

Panduan Penggunaan  
**opentender.net**



## Daftar Isi

1.1	Data Tender .....	2
1.	Kategori Pengadaan Barang.....	2
2.	Sumber Dana APBN .....	3
3.	Entitas Lembaga.....	4
4.	Lokasi .....	5
1.2	Data Visual .....	6
1.	Paket Proyek Berdasarkan Kategori.....	6
2.	Paket Proyek Berdasarkan Sumber Dana .....	7
3.	Paket Proyek Berdasarkan Entitas .....	7
4.	Pagu Kontrak.....	8
5.	Nilai Kontrak ( Hasil Lelang) .....	9
6.	Proposal Kontrak HPS .....	9
7.	Paket /LPSE .....	10
8.	Paket/Agen .....	11
9.	Paket/SKDP .....	11
10.	Nilai Kategori .....	12
11.	Nilai Bulan.....	13
12.	Chart Pie Paket / Lembaga .....	13
13.	Chart Pie Nilai/Lembaga .....	14
14.	Chart Pie Pemenangan Penyedia.....	15
1.3	Top 10 Tender.....	15
1.	Top 10 Proyek eProc .....	15
2.	Top 10 Rekanan eProc .....	16
3.	Top 10 LPSE eProc.....	17
4.	Top 10 SKDPO eProc .....	17
5.	Top 10 Propinsi eProc .....	18
6.	Top 10 Kabupaten eProc.....	18

# Opentender.Net

## 1.1 Data Tender

### 1. Kategori Pengadaan Barang

The screenshot shows the 'Kategori' page on Opentender.Net. It features a sidebar with filters for 'Sumber Dana', 'Entitas', and 'Lokasi'. A 'Kategori' dropdown menu is open, showing 'Pengadaan Barang' selected. The main table lists various procurement projects with columns for 'No', 'Proyek', 'Penyedia', 'Kategori', 'Nilai Kontrak', 'Pengumuman', and 'Skor'. A 'BUKA TENDER DI PETA' button is visible at the bottom right. A 'PROYEK E-PROC' summary box is also present on the right side.

Gambar 01. Kategori Pengadaan Barang

Keterangan :

1. Menu Data Tender untuk melihat data lelang
2. Button Kategori untuk melihat kategori yang ada pada kategori tersebut
3. Pengadaan Barang salah satu contoh dari kategori
4. Ekspor Table adalah untuk mengakses data dari Json , Json (with Escape), XML, SQL CSV, TXT, XLS, Word, PNG , dan PDF
5. Nilai kontrak adalah untuk menyaring nilai kontrak silahkan geser
6. Jumlah Peserta Tender adalah untuk menyaring jumlah peserta silahkan untuk menggeserkannya
7. Kontrak HPS (Savings) adalah untuk menyaring kontrak HPS (savings) silahkan untuk menggeserkannya
8. Waktu Pekerjaan Konstruksi adalah untuk menyaring waktu jumlah konstruksi silahkan untuk menggeserkannya
9. Pemenang Berulang-ulang adalah untuk menyaring pemenang berulang-ulang silahkan untuk geserkannya
10. Untuk Buka Tender Di Peta
11. Untuk mengetahui Skor Proyek
12. Data Sumery Pengadaan Barang

Ringkasan Penyaringan :

Kategori	Pengadaan Barang	Sumber Dana	APBN, Anggaran Pendapatan dan Belanja Negara (APBN), DIPA
LPSE	Semua LPSE	Lokasi	Semua Lokasi

Filter:   Untuk mencari data proyek di Kategori

Show:

Gambar 02. Kategori Pengadaan Barang

## 2. Sumber Dana APBN

The screenshot shows the 'Sumber Dana' filter menu with 'APBN' selected. The main table displays the following data:

No	Proyek	Penyedia	Kategori	Nilai Kontrak	Pengumuman	Skor
1	Pengadaan Sarana Produksi Pengembangan Kawasan Cabe Besar Seluas 24 Hektar	CV.RIA RIWO	Pengadaan Barang	Rp255.000.000	Jum'at, 22 September 2017	3
2	Pengadaan Sarana Produksi Pengembangan Kawasan Cabe Rawit Seluas 12 Hektar	CV.WIDURI	Pengadaan Barang	Rp137.999.000	Jum'at, 22 September 2017	4
3	PENGADAAN OBAT-OBATAN RUMAH SAKIT	PT.BUANA MEDISTRA PHARMA	Pengadaan Barang	Rp898.657.275	Senin, 18 September 2017	13
4	PENGADAAN PENGISIAN GAS MEDIS	PT.CITRA OASIS ALKESINDO	Pengadaan Barang	Rp449.999.000	Senin, 18 September 2017	11
5	Pengadaan Peralatan Kesehatan Gigi Dan Mulut Puskesmas	PT.ZULFA MANDIRI JAYA	Pengadaan Barang	Rp404.134.500	Sabtu, 16 September 2017	14
6	Pengadaan Obat-Obatan (DAU)	PTRAJAWALI NUSINDO	Pengadaan Barang	Rp1.411.711.400	Sabtu, 16 September 2017	17
7	Pengadaan Peralatan Kesehatan Puskesmas	PT.SUHU SELUK INDONESIA	Pengadaan Barang	Rp1.680.987.000	Sabtu, 16 September 2017	17
8	Pengadaan Makanan Tambahan Anak Sekolah/Balita	PT.GALENIKA	Pengadaan Barang	Rp1.141.250.000	Sabtu, 16 September 2017	16
9	Pengadaan Alat Selam	-	Pengadaan Barang	Rp285.894.000	Jum'at, 15 September 2017	15
10	PENGADAAN BAHAN TENUN PASIEN	-	Pengadaan Barang	Rp979.277.000	Jum'at, 15 September 2017	15

Gambar 03. Sumber Dana APBN

Keterangan :

1. Button Sumber dana untuk melihat data sumber dana yang ada pada sumber dana tersebut
2. APBN salah satu contoh untuk melihat data APBN yang ada pada sumber dana
3. Data Summary Sumber Dana
4. Ekspor Table adalah untuk mengakses data dari Json, Json (with Escape), XML, SQL CSV, TXT, XLS, Word, PNG, dan PDF
5. Untuk Melihat Tahun Anggaran tersebut
6. Nilai kontrak adalah untuk menyaring nilai kontrak silahkan geser
7. Jumlah Peserta Tender adalah untuk menyaring jumlah peserta silahkan untuk menggeserkannya
8. Kontrak HPS (Savings) adalah untuk menyaring kontrak HPS (savings) silahkan untuk menggeserkannya
9. Waktu Pekerjaan Konstruksi adalah untuk menyaring waktu jumlah konstruksi silahkan untuk menggeserkannya
10. Pemenang Berulang-ulang adalah untuk menyaring pemenang berulang-ulang silahkan untuk geserkannya
11. Untuk Buka Tender Di Peta
12. Untuk mengetahui Skor Proyek

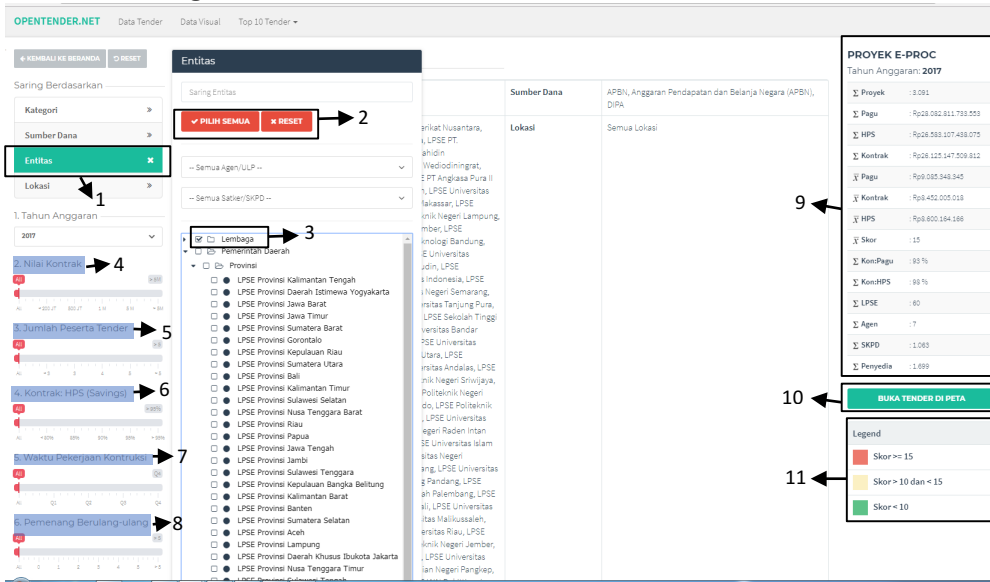
Ringkasan Penyaringan :

Kategori	Pengadaan Barang	Sumber Dana	APBN, Anggaran Pendapatan dan Belanja Negara (APBN), DIPA
LPSE	Semua LPSE	Lokasi	Semua Lokasi

Filter:   → Untuk mencari data proyek di sumber dana Show:

Gambar 04. Sumber Dana APBN

### 3. Entitas Lembaga



Gambar 05. Entitas Lembaga

#### Keterangan :

1. Button Entitas untuk melihat data Entitas yang ada pada Entitas tersebut
2. Button jika ingin pilih semua atau reset klik button tersebut
3. Lembaga salah satu contoh untuk melihat data Lembaga yang ada pada entitas
4. Nilai kontrak adalah untuk menyaring nilai kontrak silahkan geser
5. Jumlah Peserta Tender adalah untuk menyaring jumlah peserta silahkan untuk menggeserkannya
6. Kontrak HPS (Savings) adalah untuk menyaring kontrak HPS (savings) silahkan untuk menggeserkannya
7. Waktu Pekerjaan Konstruksi adalah untuk menyaring waktu jumlah konstruksi silahkan untuk menggeserkannya
8. Pemenang Berulang-ulang adalah untuk menyaring pemenang berulang-ulang silahkan untuk geserkannya
9. Data Summary Entitas Lembaga
10. Untuk Buka Tender Di Peta
11. Untuk mengetahui Skor Proyek
12. Ekspor Table adalah untuk mengakses data dari Json , Json (with Escape), XML, SQL CSV, TXT, XLS, Word, PNG , dan PDF

No	Proyek	Penyedia	Kategori	Nilai Kontrak	Pengumuman	Skor
1	Revitalisasi Peralatan Lab. Teknologi Polimer	PT. DERAYA INTI	Pengadaan Barang	Rp34.499.474.900	Jum'at, 08 September 2017	14
2	Pengadaan Rubber Boat 4,7 M (APBN-P)	PT. HARADAH JAYA MANDIRI	Pengadaan Barang	Rp13.475.000.000	Jum'at, 08 September 2017	19
3	Pengadaan Pompa dan Mesin	PT. KINARYA CITRA PERSADA	Pengadaan Barang	Rp876.535.000	Jum'at, 08 September 2017	13
4	ULV Portabel	PT. SUTMARINDO JAYA MANDIRI	Pengadaan Barang	Rp769.120.000	Jum'at, 08 September 2017	16
5	Pengadaan Peralatan Medis Linac	PT. BESINDO MEDI PRIMA	Pengadaan Barang	Rp21.747.000.000	Jum'at, 08 September 2017	19

Gambar 06. Entitas Lembaga

#### 4. Lokasi

Gambar 07. Lokasi Pemerintah Daerah

#### Keterangan :

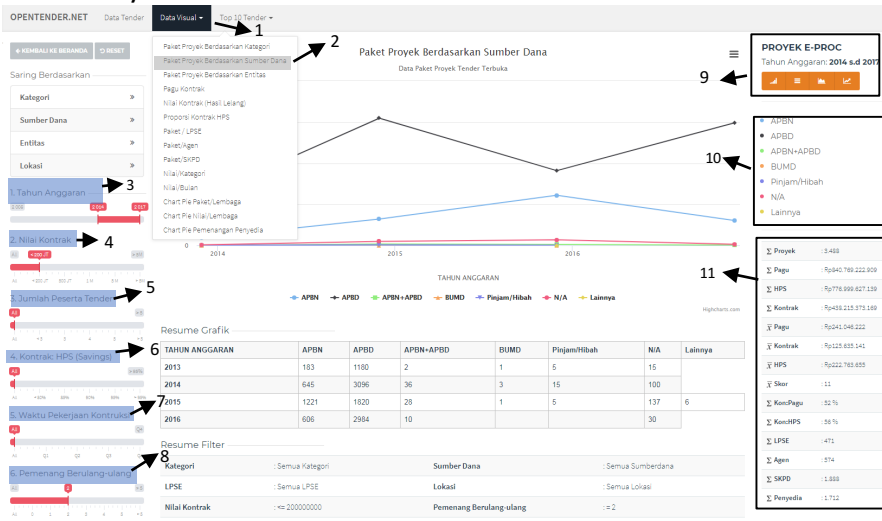
1. Button Lokasi untuk melihat data Lokasi yang ada pada Lokasi tersebut
2. Button jika ingin pilih semua atau reset klik button tersebut
3. Pemerintah Daerah salah satu contoh untuk melihat data Lokasi Daerah yang ada pada Lokasi
4. Untuk Melihat Tahun Anggaran tersebut
5. Nilai kontrak adalah untuk menyaring nilai kontrak silahkan geser
6. Jumlah Peserta Tender adalah untuk menyaring jumlah peserta silahkan untuk menggeserkannya
7. Kontrak HPS (Savings) adalah untuk menyaring kontrak HPS (savings) silahkan untuk menggeserkannya
8. Waktu Pekerjaan Konstruksi adalah untuk menyaring waktu jumlah konstruksi silahkan untuk menggeserkannya
9. Pemenang Berulang-ulang adalah untuk menyaring pemenang berulang-ulang silahkan untuk geserkannya
10. Data Sumery Lokasi Pemerintah Daerah
11. Untuk Buka Tender Di Peta
12. Untuk mengetahui Skor Proyek
13. Eksport Table adalah untuk mengakses data dari Json , Json (with Escape), XML, SQL CSV, TXT, XLS, Word, PNG , dan PDF

No	Proyek	Penyedia	Kategori	Nilai Kontrak	Pengumuman	Skor
1	Penyediaan Barang Cetakian	-	Jasa Lainnya	Rp134.074.500	Rabu, 11 Oktober 2017	10
2	BELANJA JASA DED PASAR BESAR	-	Jasa Konsultansi	Rp170.005.000	Selasa, 10 Oktober 2017	15
3	Pembangunan Ruang Sekretariat Paguyuban Gerabah, Galeri Workshop, Pembangunan Gapuro	-	Pekerjaan Konstruksi	Rp411.500.000	Senin, 09 Oktober 2017	13

Gambar 08. Lokasi Pemerintah Daerah



## 2. Paket Proyek Berdasarkan Sumber Dana

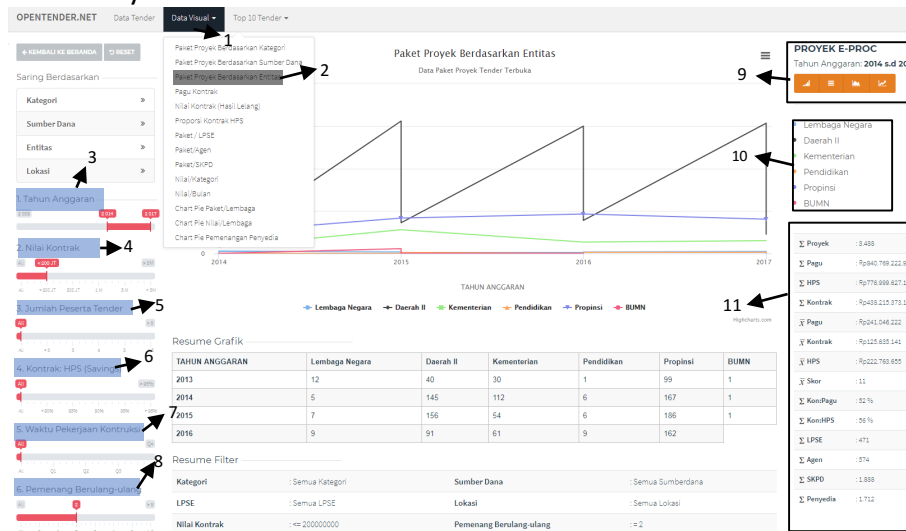


Gambar 10. Data Visual Paket Proyek Berdasarkan Sumber Dana

### Keterangan :

1. Button Data Visual untuk melihat Data Visual yang ada pada Data visual tersebut
2. Paket Proyek Berdasarkan Sumber Dana salah satu contoh dari Data Visual
3. Untuk Melihat Tahun Anggaran tersebut
4. Nilai kontrak adalah untuk menyaring nilai kontrak silahkan geser
5. Jumlah Peserta Tender adalah untuk menyaring jumlah peserta silahkan untuk menggeserkannya
6. Kontrak HPS (Savings) adalah untuk menyaring kontrak HPS (savings) silahkan untuk menggeserkannya
7. Waktu Pekerjaan Konstruksi adalah untuk menyaring waktu jumlah konstruksi silahkan untuk menggeserkannya
8. Pemenang Berulang-ulang adalah untuk menyaring pemenang berulang-ulang silahkan untuk geserkannya
9. Jenis Chart yang terdiri dari Column Chart, Column Starked Chart, Area Chart, Line Chart
10. Jika anda ingin menghilangkan salah satu dari APBN,APDP,APBN+APDP,BUMD,Pinjam/Hibah,N/A,Lainnya maka Klik salah satunya
11. Data Sumery Paket Proyek Berdasarkan Sumber Dana

## 3. Paket Proyek Berdasarkan Entitas



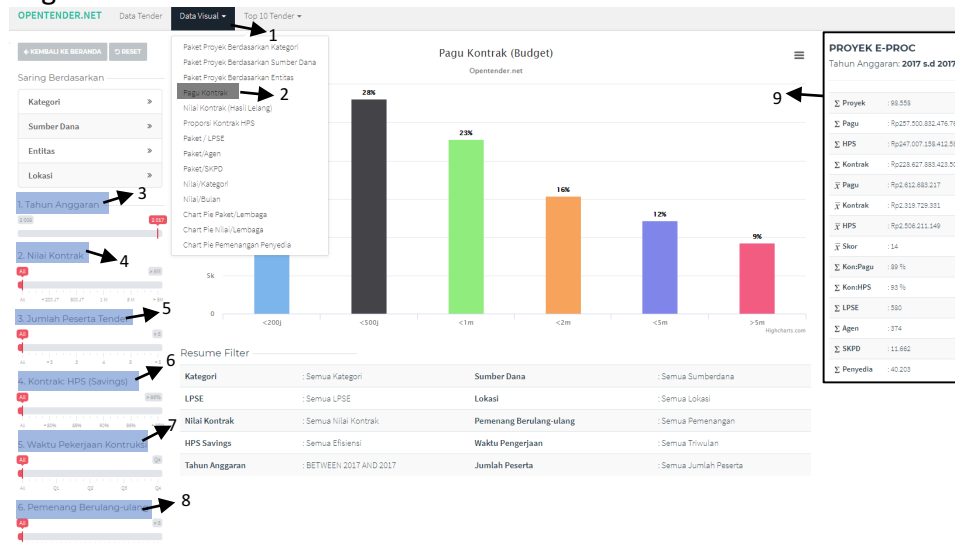
Gambar 11. Data Visual Paket Proyek Berdasarkan Entitas



**Keterangan :**

1. Button Data Visual untuk melihat Data Visual yang ada pada Data visual tersebut
2. Paket Proyek Berdasarkan Entitas salah satu contoh dari Data Visual
3. Untuk Melihat Tahun Anggaran tersebut
4. Nilai kontrak adalah untuk menyaring nilai kontrak silahkan geser
5. Jumlah Peserta Tender adalah untuk menyaring jumlah peserta silahkan untuk menggeserkannya
6. Kontrak HPS (Savings) adalah untuk menyaring kontrak HPS (savings) silahkan untuk menggeserkannya
7. Waktu Pekerjaan Konstruksi adalah untuk menyaring waktu jumlah konstruksi silahkan untuk menggeserkannya
8. Pemenang Berulang-ulang adalah untuk menyaring pemenang berulang-ulang silahkan untuk geserkannya
9. Jenis Chart yang terdiri dari Column Chart, Column Starked Chart, Area Chart, Line Chart
10. Jika anda ingin menghilangkan salah satu dari APBN,APDP,APBN+APDP,BUMD,Pinjam/Hibah,N/A,Lainnya maka Klik salah satunya
11. Data Sumery Paket Proyek Berdasarkan Entitas

**4. Pagu Kontrak**

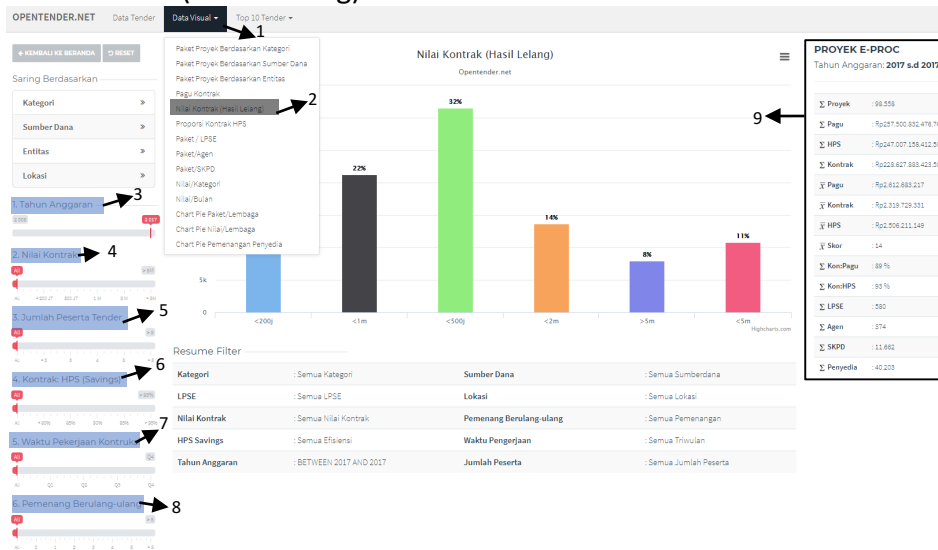


**Gambar 12. Data Visual Pagu Kontrak**

**Keterangan :**

1. Button Data Visual untuk melihat Data Visual yang ada pada Data visual tersebut
2. Pagu Kontrak salah satu contoh dari Data Visual
3. Untuk Melihat Tahun Anggaran tersebut
4. Nilai kontrak adalah untuk menyaring nilai kontrak silahkan geser
5. Jumlah Peserta Tender adalah untuk menyaring jumlah peserta silahkan untuk menggeserkannya
6. Kontrak HPS (Savings) adalah untuk menyaring kontrak HPS (savings) silahkan untuk menggeserkannya
7. Waktu Pekerjaan Konstruksi adalah untuk menyaring waktu jumlah konstruksi silahkan untuk menggeserkannya
8. Pemenang Berulang-ulang adalah untuk menyaring pemenang berulang-ulang silahkan untuk geserkannya
9. Data Sumery Paket Proyek Berdasarkan Pagu Kontrak

## 5. Nilai Kontrak ( Hasil Lelang )

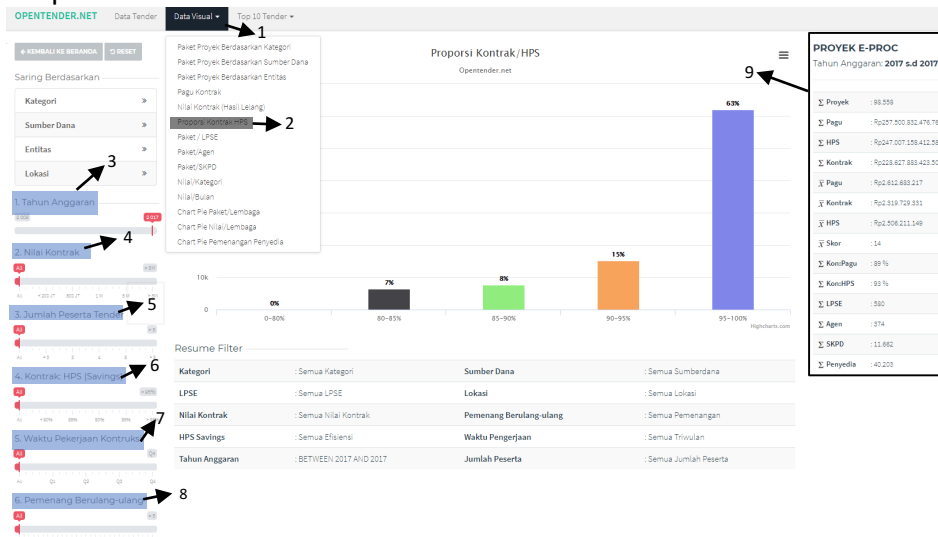


Gambar 13. Data Visual Nilai Kontrak (hasil lelang)

### Keterangan :

1. Button Data Visual untuk melihat Data Visual yang ada pada Data visual tersebut
2. Nilai Kontrak (Hasil Lelang) salah satu contoh dari Data Visual
3. Untuk Melihat Tahun Anggaran tersebut
4. Nilai kontrak adalah untuk menyaring nilai kontrak silahkan geser
5. Jumlah Peserta Tender adalah untuk menyaring jumlah peserta silahkan untuk menggeserkannya
6. Kontrak HPS (Savings) adalah untuk menyaring kontrak HPS (savings) silahkan untuk menggeserkannya
7. Waktu Pekerjaan Konstruksi adalah untuk menyaring waktu jumlah konstruksi silahkan untuk menggeserkannya
8. Pemenang Berulang-ulang adalah untuk menyaring pemenang berulang-ulang silahkan untuk geserkannya
9. Data Summary Paket Proyek Berdasarkan Nilai kontrak (hasil lelang)

## 6. Proposal Kontrak HPS

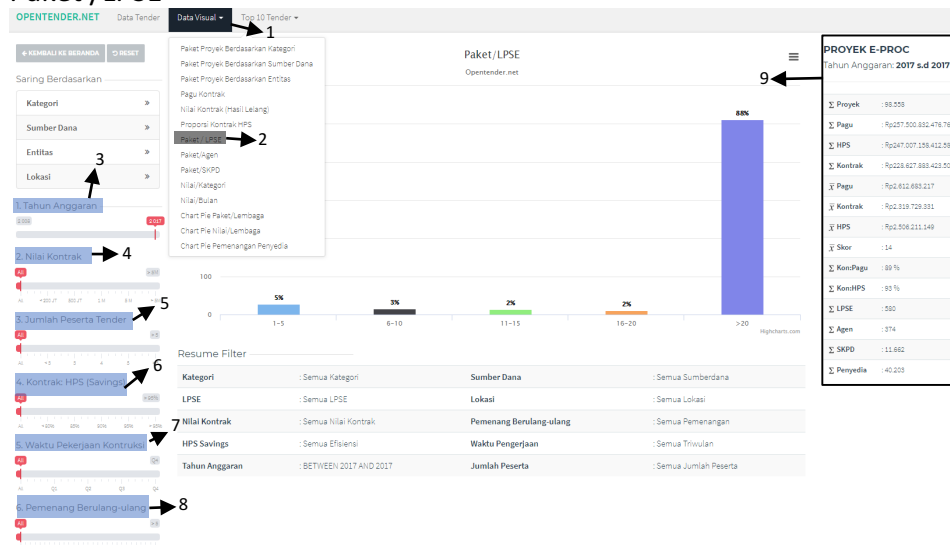


Gambar 14. Data Visual Proposal kontrak HPS

## Keterangan :

1. Button Data Visual untuk melihat Data Visual yang ada pada Data visual tersebut
2. Proposal Kontrak HPS salah satu contoh dari Data Visual
3. Untuk Melihat Tahun Anggaran tersebut
4. Nilai kontrak adalah untuk menyaring nilai kontrak silahkan geser
5. Jumlah Peserta Tender adalah untuk menyaring jumlah peserta silahkan untuk menggeserkannya
6. Kontrak HPS (Savings) adalah untuk menyaring kontrak HPS (savings) silahkan untuk menggeserkannya
7. Waktu Pekerjaan Konstruksi adalah untuk menyaring waktu jumlah konstruksi silahkan untuk menggeserkannya
8. Pemenang Berulang-ulang adalah untuk menyaring pemenang berulang-ulang silahkan untuk geserkannya
9. Data Sumery Paket Proyek Berdasarkan Proposal Kontrak HPS

## 7. Paket /LPSE

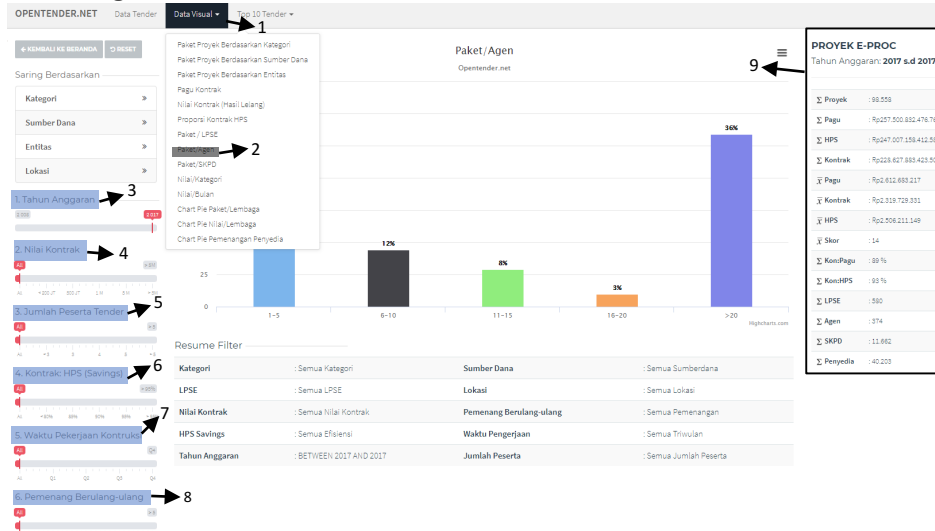


Gambar 15. Data Visual Paket / LPSE

## Keterangan :

1. Button Data Visual untuk melihat Data Visual yang ada pada Data visual tersebut
2. Paket/LPSE salah satu contoh dari Data Visual
3. Untuk Melihat Tahun Anggaran tersebut
4. Nilai kontrak adalah untuk menyaring nilai kontrak silahkan geser
5. Jumlah Peserta Tender adalah untuk menyaring jumlah peserta silahkan untuk menggeserkannya
6. Kontrak HPS (Savings) adalah untuk menyaring kontrak HPS (savings) silahkan untuk menggeserkannya
7. Waktu Pekerjaan Konstruksi adalah untuk menyaring waktu jumlah konstruksi silahkan untuk menggeserkannya
8. Pemenang Berulang-ulang adalah untuk menyaring pemenang berulang-ulang silahkan untuk geserkannya
9. Data Sumery Paket Proyek Berdasarkan Paket / LPSE

## 8. Paket/Agen

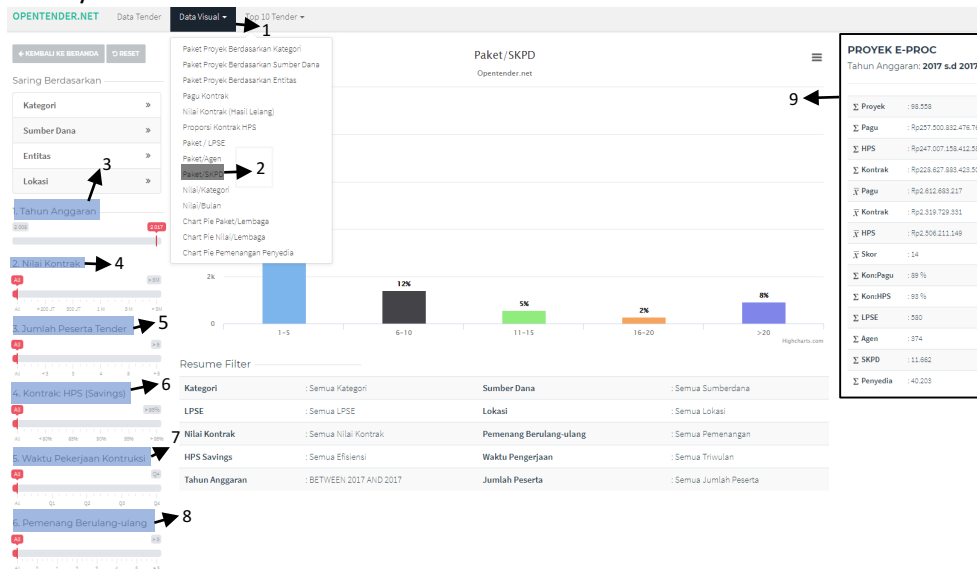


Gambar 16. Data Visual Paket/Agen

### Keterangan :

1. Button Data Visual untuk melihat Data Visual yang ada pada Data visual tersebut
2. Paket/Agen salah satu contoh dari Data Visual
3. Untuk Melihat Tahun Anggaran tersebut
4. Nilai kontrak adalah untuk menyaring nilai kontrak silahkan geser
5. Jumlah Peserta Tender adalah untuk menyaring jumlah peserta silahkan untuk menggeserkannya
6. Kontrak HPS (Savings) adalah untuk menyaring kontrak HPS (savings) silahkan untuk menggeserkannya
7. Waktu Pekerjaan Konstruksi adalah untuk menyaring waktu jumlah konstruksi silahkan untuk menggeserkannya
8. Pemenang Berulang-ulang adalah untuk menyaring pemenang berulang-ulang silahkan untuk geserkannya
9. Data Summary Paket Proyek Berdasarkan Paket/Agen

## 9. Paket/SKDP

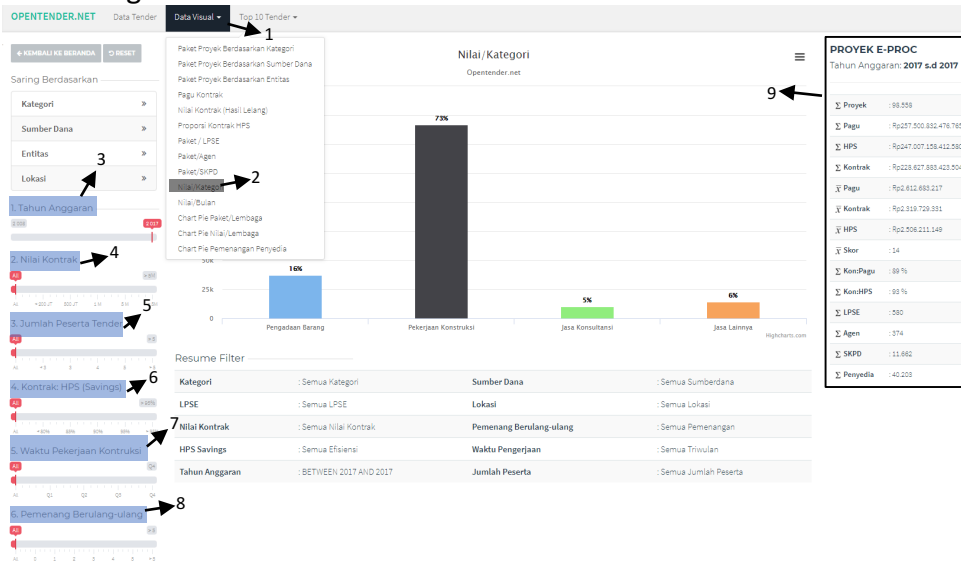


**Gambar 17. Data Visual Paket/SKDP**

Keterangan :

1. Button Data Visual untuk melihat Data Visual yang ada pada Data visual tersebut
2. Paket/SKDP salah satu contoh dari Data Visual
3. Untuk Melihat Tahun Anggaran tersebut
4. Nilai kontrak adalah untuk menyaring nilai kontrak silahkan geser
5. Jumlah Peserta Tender adalah untuk menyaring jumlah peserta silahkan untuk menggeserkannya
6. Kontrak HPS (Savings) adalah untuk menyaring kontrak HPS (savings) silahkan untuk menggeserkannya
7. Waktu Pekerjaan Konstruksi adalah untuk menyaring waktu jumlah konstruksi silahkan untuk menggeserkannya
8. Pemenang Berulang-ulang adalah untuk menyaring pemenang berulang-ulang silahkan untuk geserkannya
9. Data Summary Paket Proyek Berdasarkan Paket /SKDP

**10. Nilai Kategori**

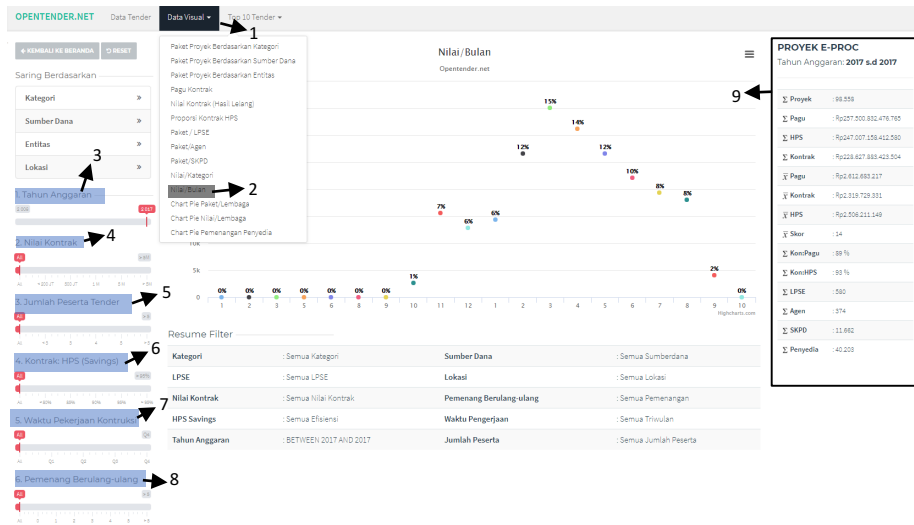


**Gambar 18. Data Visual Nilai Kategori**

Keterangan :

1. Button Data Visual untuk melihat Data Visual yang ada pada Data visual tersebut
2. Nilai Kategori salah satu contoh dari Data Visual
3. Untuk Melihat Tahun Anggaran tersebut
4. Nilai kontrak adalah untuk menyaring nilai kontrak silahkan geser
5. Jumlah Peserta Tender adalah untuk menyaring jumlah peserta silahkan untuk menggeserkannya
6. Kontrak HPS (Savings) adalah untuk menyaring kontrak HPS (savings) silahkan untuk menggeserkannya
7. Waktu Pekerjaan Konstruksi adalah untuk menyaring waktu jumlah konstruksi silahkan untuk menggeserkannya
8. Pemenang Berulang-ulang adalah untuk menyaring pemenang berulang-ulang silahkan untuk geserkannya
9. Data Summary Paket Proyek Berdasarkan Nilai Kategori

## 11. Nilai Bulan

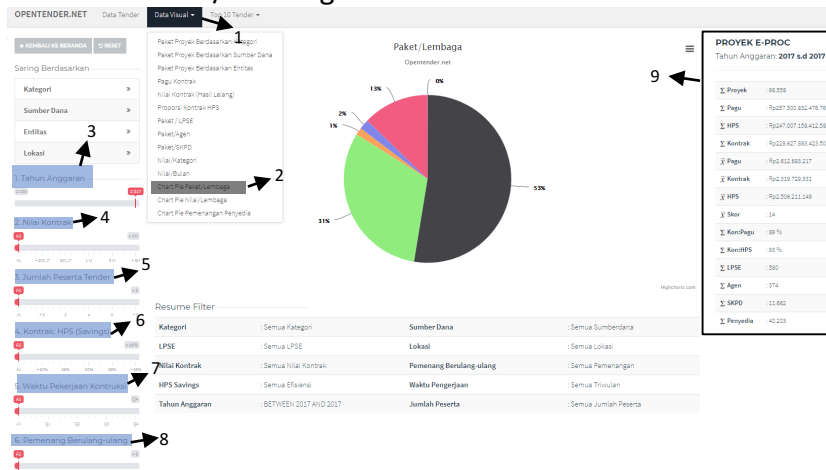


Gambar 19. Data Visual Nilai Bulan

### Keterangan :

1. Button Data Visual untuk melihat Data Visual yang ada pada Data visual tersebut
2. Nilai Bulan salah satu contoh dari Data Visual
3. Untuk Melihat Tahun Anggaran tersebut
4. Nilai kontrak adalah untuk menyaring nilai kontrak silahkan geser
5. Jumlah Peserta Tender adalah untuk menyaring jumlah peserta silahkan untuk menggeserkannya
6. Kontrak HPS (Savings) adalah untuk menyaring kontrak HPS (savings) silahkan untuk menggeserkannya
7. Waktu Pekerjaan Konstruksi adalah untuk menyaring waktu jumlah konstruksi silahkan untuk menggeserkannya
8. Pemenang Berulang-ulang adalah untuk menyaring pemenang berulang-ulang silahkan untuk geserkannya
9. Data Summary Paket Proyek Berdasarkan Nilai Bulan

## 12. Chart Pie Paket / Lembaga

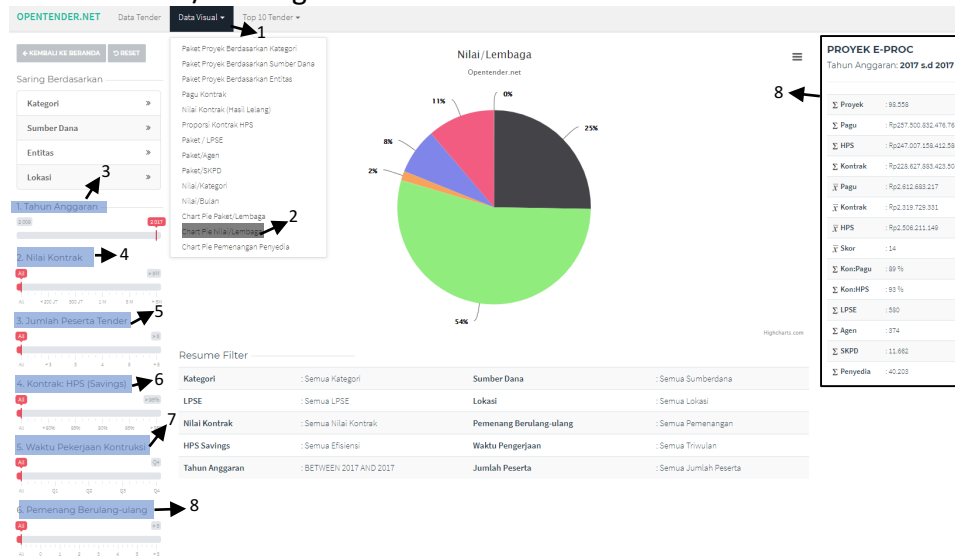


Gambar 20. Data Visual Chart Pie Paket/Lembaga

**Keterangan :**

1. Button Data Visual untuk melihat Data Visual yang ada pada Data visual tersebut
2. Chart Pie Paket/Lembaga salah satu contoh dari Data Visual
3. Untuk Melihat Tahun Anggaran tersebut
4. Nilai kontrak adalah untuk menyaring nilai kontrak silahkan geser
5. Jumlah Peserta Tender adalah untuk menyaring jumlah peserta silahkan untuk menggeserkannya
6. Kontrak HPS (Savings) adalah untuk menyaring kontrak HPS (savings) silahkan untuk menggeserkannya
7. Waktu Pekerjaan Konstruksi adalah untuk menyaring waktu jumlah konstruksi silahkan untuk menggeserkannya
8. Pemenang Berulang-ulang adalah untuk menyaring pemenang berulang-ulang silahkan untuk geserkannya
9. Data Sumery Proyek berdasarkan chart pie paket/Lembaga

**13. Chart Pie Nilai/Lembaga**

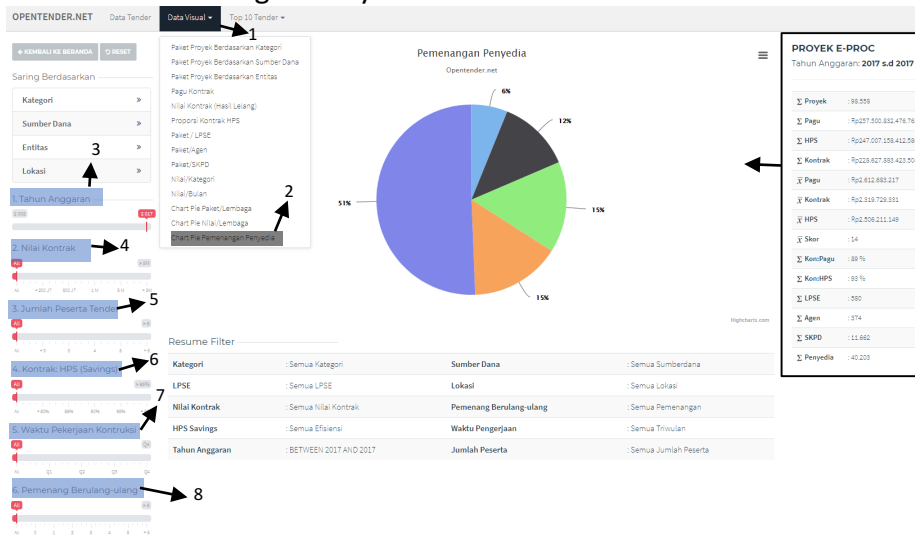


**Gambar 21. Data Visual Chart Pie Nilai/Lembaga**

**Keterangan :**

1. Button Data Visual untuk melihat Data Visual yang ada pada Data visual tersebut
2. Chart Pie Nilai/Lembaga salah satu contoh dari Data Visual
3. Untuk Melihat Tahun Anggaran tersebut
4. Nilai kontrak adalah untuk menyaring nilai kontrak silahkan geser
5. Jumlah Peserta Tender adalah untuk menyaring jumlah peserta silahkan untuk menggeserkannya
6. Kontrak HPS (Savings) adalah untuk menyaring kontrak HPS (savings) silahkan untuk menggeserkannya
7. Waktu Pekerjaan Konstruksi adalah untuk menyaring waktu jumlah konstruksi silahkan untuk menggeserkannya
8. Pemenang Berulang-ulang adalah untuk menyaring pemenang berulang-ulang silahkan untuk geserkannya
9. Data Sumery Proyek berdasarkan Chart Pie Nilai/Lembaga

## 14. Chart Pie Pemenangan Penyedia



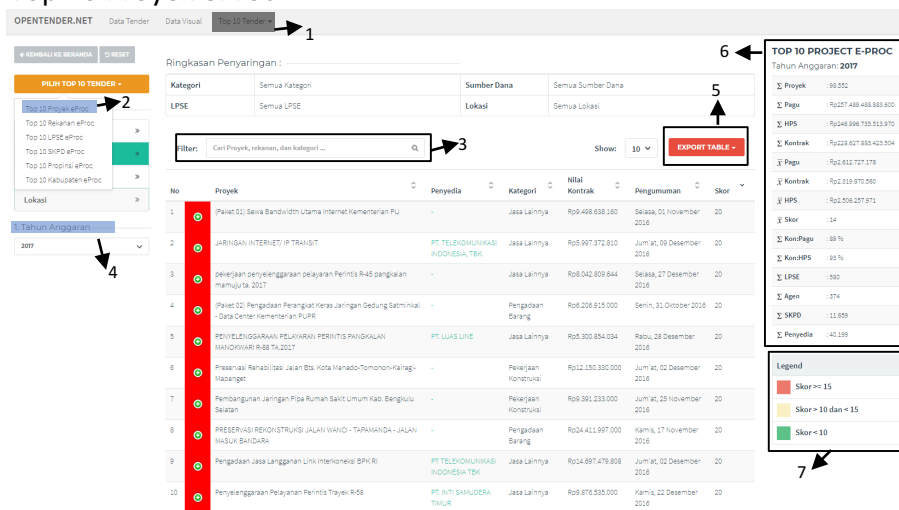
Gambar 22. Data Visual Chart Pie Pemenangan Penyedia

### Keterangan :

1. Button Data Visual untuk melihat Data Visual yang ada pada Data visual tersebut
2. Chart Pie Pemenangan Penyedia salah satu contoh dari Data Visual
3. Untuk Melihat Tahun Anggaran tersebut
4. Nilai kontrak adalah untuk menyaring nilai kontrak silahkan geser
5. Jumlah Peserta Tender adalah untuk menyaring jumlah peserta silahkan untuk menggeserkannya
6. Kontrak HPS (Savings) adalah untuk menyaring kontrak HPS (savings) silahkan untuk menggeserkannya
7. Waktu Pekerjaan Konstruksi adalah untuk menyaring waktu jumlah konstruksi silahkan untuk menggeserkannya
8. Pemenang Berulang-ulang adalah untuk menyaring pemenang berulang-ulang silahkan untuk geserkannya
9. Data Sumery Proyek berdasarkan Chart Pie Pemenangan Penyedia

## 1.3 Top 10 Tender

### 1. Top 10 Proyek eProc



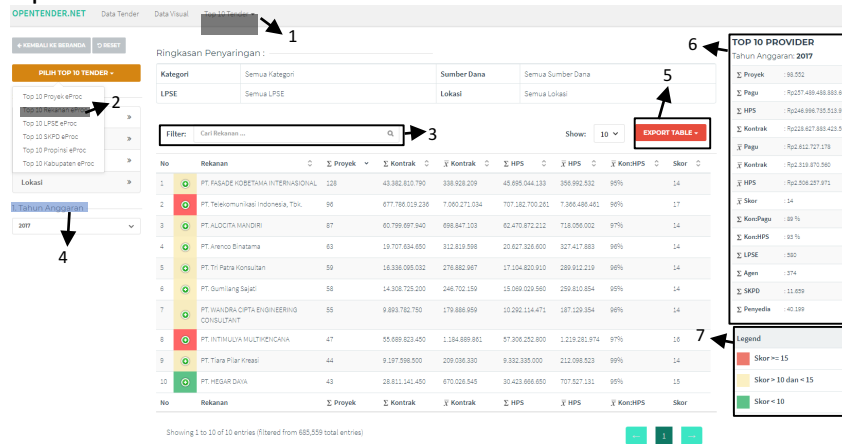
Gambar 23. Top 10 Proyek eProc



**Keterangan :**

1. Button Top 10 Tender untuk melihat data top 10 tender tersebut
2. Top 10 Proyek eProc salah satu contoh dari Top 10 Tender
3. Untuk mencari data proyek yang ada pada Top 10 Proyek eProc
4. Untuk Melihat Tahun Anggaran tersebut
5. Eksport Table adalah untuk mengakses data dari Json , Json (with Escape), XML, SQL CSV, TXT, XLS, Word , dan PDF
6. Data Sumery Proyek berdasarkan Chart Pie Pemenangan Penyedia
7. Untuk mengetahui skor Top 10 Proyek eProc

**2. Top 10 Rekanan eProc**

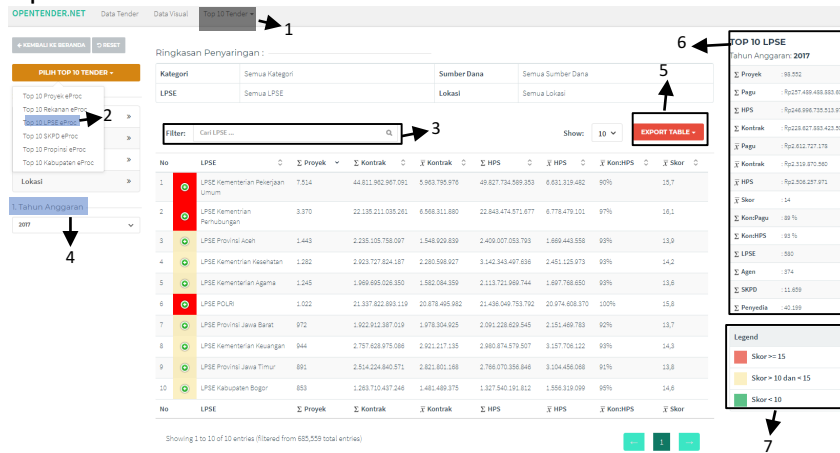


**Gambar 24. Top 10 Rekanan eProc**

**Keterangan :**

1. Button Top 10 Tender untuk melihat data top 10 tender tersebut
2. Top 10 Rekanan eProc salah satu contoh dari Top 10 Tender
3. Untuk mencari data proyek yang ada pada Top 10 Rekanan eProc
4. Untuk Melihat Tahun Anggaran tersebut
5. Eksport Table adalah untuk mengakses data dari Json , Json (with Escape), XML, SQL CSV, TXT, XLS, Word , dan PDF
6. Data Sumery Proyek berdasarkan Chart Pie Pemenangan Penyedia
7. Untuk mengetahui skor Top 10 Rekanan eProc

### 3. Top 10 LPSE eProc

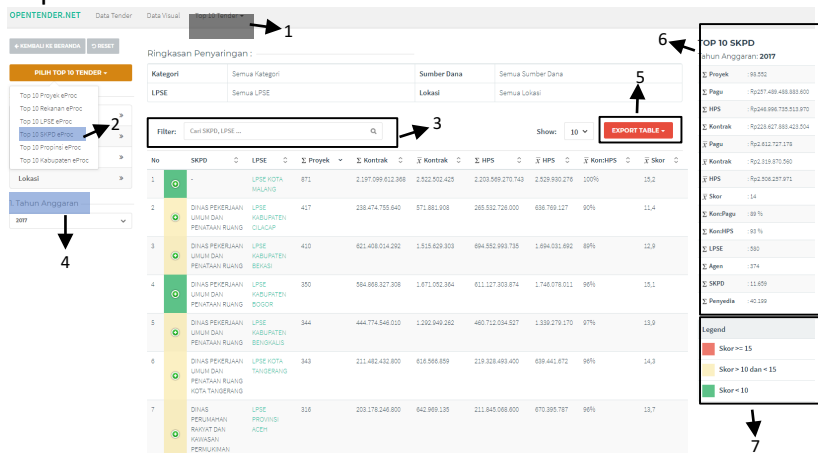


Gambar 25. Top 10 Rekanan eProc

#### Keterangan :

1. Button Top 10 Tender untuk melihat data top 10 tender tersebut
2. Top 10 LPSE eProc salah satu contoh dari Top 10 Tender
3. Untuk mencari data proyek yang ada pada Top 10 Rekanan eProc
4. Untuk Melihat Tahun Anggaran tersebut
5. Eksport Table adalah untuk mengakses data dari Json , Json (with Escape), XML, SQL CSV, TXT, XLS, Word, PNG , dan PDF
6. Data Sumerly Proyek berdasarkan Chart Pie Pemenangan Penyedia
7. Untuk mengetahui skor Top 10 LPSE eProc

### 4. Top 10 SKDPO eProc



Gambar 26. Top 10 SKDP eProc

#### Keterangan :

1. Button Top 10 Tender untuk melihat data top 10 tender tersebut
2. Top 10 SKDPO eProc salah satu contoh dari Top 10 Tender
3. Untuk mencari data proyek yang ada pada Top 10 Rekanan eProc
4. Untuk Melihat Tahun Anggaran tersebut
5. Eksport Table adalah untuk mengakses data dari Json , Json (with Escape), XML, SQL CSV, TXT, XLS, Word, PNG , dan PDF
6. Data Sumerly Proyek berdasarkan Chart Pie Pemenangan Penyedia
7. Untuk mengetahui skor Top 10 SKDPO eProc

## 5. Top 10 Propinsi eProc

The screenshot displays the 'Top 10 Propinsi eProc' page. The main table lists the top 10 provinces with columns for rank, province, project count, contract value, average contract value, HPS, average HPS, and score. The right-hand summary panel provides aggregate statistics for the year 2017, including total projects, pages, HPS, average HPS, average score, and counts for different score ranges (Skor >= 15, Skor > 10 dan <= 15, Skor <= 10).

No	Propinsi	Σ Proyek	Σ Kontrak	⌘ Kontrak	Σ HPS	⌘ KonHPS	Σ Skor
1	Jawa Timur	7,879	10,099,359,800,979	1,333,248,828	10,981,755,800,542	1,447,036,476	13.3
2	Jawa Tengah	7,289	9,494,792,489,703	1,307,262,498	10,322,628,499,424	1,429,637,408	12.7
3	Jawa Barat	6,827	9,607,508,962,077	1,388,970,447	10,207,074,600,928	1,475,650,524	14.0
4	Aceh	8,427	6,778,631,038,230	1,251,251,807	7,070,832,448,828	1,305,804,228	9.8
5	Sumatera Utara	4,403	6,236,477,307,354	1,403,312,869	6,502,785,229,311	1,479,223,639	14.7
6	Lampung	3,298	3,388,624,997,233	1,040,702,490	3,409,340,852,897	1,047,039,370	14.7
7	Sumatera Selatan	2,872	4,544,200,886,104	1,700,836,484	4,846,961,632,747	1,738,907,707	14.9
8	Darmen	2,522	3,338,244,000,411	1,406,496,825	3,789,540,769,486	1,500,623,390	14.0
9	Nusa Tenggara Timur	2,400	2,887,978,021,420	1,193,379,352	2,959,883,500,305	1,227,224,559	13.8
10	Riau	2,201	3,629,977,738,510	1,649,240,226	4,022,028,354,763	1,622,820,697	13.3

Gambar 27. Top 10 SKDP eProc

Keterangan :

1. Button Top 10 Tender untuk melihat data top 10 tender tersebut
2. Top 10 Propinsi eProc salah satu contoh dari Top 10 Tender
3. Untuk mencari data proyek yang ada pada Top 10 Rekanan eProc
4. Untuk Melihat Tahun Anggaran tersebut
5. Eksport Table adalah untuk mengakses data dari Json , Json (with Escape), XML, SQL CSV, TXT, XLS, Word, PNG , dan PDF
6. Data Sumery Proyek berdasarkan Chart Pie Pemenangan Penyedia
7. Untuk mengetahui skor Top 10 Propinsi eProc

## 6. Top 10 Kabupaten eProc

The screenshot displays the 'Top 10 Kabupaten eProc' page. The main table lists the top 10 provinces with columns for rank, kabupaten, project count, contract value, average contract value, HPS, average HPS, and score. The right-hand summary panel provides aggregate statistics for the year 2017, including total projects, pages, HPS, average HPS, average score, and counts for different score ranges.

No	Kabupaten	Σ Proyek	Σ Kontrak	⌘ Kontrak	Σ HPS	⌘ KonHPS	Σ Skor
1	Banda Aceh (Kota)	1,551	2,379,152,312,897	1,533,947,333	2,560,170,130,393	1,659,667,724	13.0
2	Bandung (Kota)	1,266	2,499,677,493,379	1,974,468,794	2,723,540,372,498	2,151,295,713	12.8
3	Semarang (Kota)	1,134	1,870,338,592,232	1,472,961,722	1,930,643,589,335	1,702,507,569	12.9
4	Palembang (Kota)	1,028	2,157,284,263,037	2,098,525,548	2,206,756,346,659	2,148,650,243	15.2
5	Surabaya (Kota)	891	2,514,224,840,371	2,821,801,268	2,766,070,356,846	3,104,456,068	15.8
6	Bogor (Kab.)	653	1,263,720,427,246	1,482,489,375	1,327,540,191,812	1,556,329,099	14.8
7	Cilacap (Kab.)	760	373,456,206,890	491,389,854	413,448,731,800	544,008,838	11.2
8	Yogyakarta (Kota)	701	939,005,603,241	1,339,522,975	1,022,811,202,820	1,444,809,134	13.9
9	Padang Liris (Kab.)	669	1,477,950,598,865	2,145,068,178	1,592,324,049,365	2,311,050,870	14.8
10	Jambi (Kota)	679	1,107,659,704,811	1,631,604,887	1,241,455,152,904	1,661,082,699	14.7

Gambar 28. Top 10 SKDP eProc

Keterangan :

1. Button Top 10 Tender untuk melihat data top 10 tender tersebut
2. Top 10 Proyek Rekanan eProc salah satu contoh dari Top 10 Tender
3. Untuk mencari data proyek yang ada pada Top 10 Rekanan eProc
4. Untuk Melihat Tahun Anggaran tersebut
5. Eksport Table adalah untuk mengakses data dari Json , Json (with Escape), XML, SQL CSV, TXT, XLS, Word, PNG , dan PDF
6. Data Sumery Proyek berdasarkan Chart Pie Pemenangan Penyedia
7. Untuk mengetahui skor Top 10 Kabupaten eProc